

Ubaque

Disfruta

el encanto del
primer departamento del país
#MiDestinoEsCundinamarca

Boletín de turismo #8

2023

GOBERNACIÓN DE CUNDINAMARCA
INSTITUTO DEPARTAMENTAL DE CULTURA Y TURISMO



El Observatorio de Turismo de Cundinamarca (OTC) del Instituto Departamental de Cultura y Turismo de Cundinamarca (IDECUT), presenta en el Boletín de Estadísticas de **Turismo No. 8:**

I. Análisis de las cifras turísticas en Cundinamarca primer trimestre del año 2023:

1. Prestadores de Servicios Turísticos en Cundinamarca – Registro Nacional de Turismo por Provincias de Cundinamarca.
2. Prestadores de Servicios Turísticos y empleos por Provincia en el Departamento de Cundinamarca.
3. Visitantes no residentes que ingresan al Departamento según Migración Colombia.
4. Visitantes del Departamento según los Puntos de Información turística PIT.
5. Afluencia de pasajeros y vehículos a las Provincias de Cundinamarca según la Terminal de Transportes Bogotá.
6. Tráfico de vehículos en las principales vías del Departamento de Cundinamarca.
7. Tasa de ocupación de la Encuesta Mensual de Alojamiento (EMA) del DANE.
8. Cálculo tasa ocupación del Observatorio de Turismo de Cundinamarca (OTC).

II. Cifras turísticas durante Semana Santa 2023 en Cundinamarca:

1. Flujo de pasajeros y vehículos de transporte público a los municipios de Cundinamarca desde Bogotá durante Semana Santa.
2. Flujo de vehículos en los peajes del Departamento de Cundinamarca durante Semana Santa.
3. Tasa de ocupación de alojamiento en Cundinamarca durante Semana Santa.
4. Flujo de visitantes a imperdibles turísticos religiosos.

III. Datos sobre turismo de naturaleza en Cundinamarca:

1. Visitantes a establecimientos de Turismo de Naturaleza en Cundinamarca durante el primer trimestre 2023.
2. Eventos relacionados con el turismo de naturaleza en Cundinamarca en lo corrido del 2023.



I. Análisis de las cifras turísticas en Cundinamarca durante el primer trimestre de 2023.

1. Prestadores de Servicios Turísticos en Cundinamarca – Registro Nacional de Turismo

A corte mes de abril de 2023, en el Departamento de Cundinamarca hay **5.510 prestadores** de servicios turísticos activos; la tabla 1 detalla el total y porcentaje por categoría:

Tabla 1. Número de Prestadores de Servicios Turísticos en Cundinamarca durante el primer cuatrimestre del 2023.

Categoría de Prestadores de Servicios Turísticos	N.º Prestadores	Participación
Viviendas turísticas	3.312	60,1%
Establecimientos de alojamiento turístico	1.128	20,5%
Agencias de viajes	637	11,6%
Guías de turismo	196	3,6%
Establecimientos de gastronomía	62	1,1%
Operadores profesionales de congresos ferias y convenciones	40	0,7%
Empresas de transporte terrestre automotor	40	0,7%
Parques temáticos	32	0,6%
Oficinas de representación turística	27	0,5%
Otros tipos de hospedaje turísticos no permanentes	23	0,4%
Otros prestadores	13	0,2%
Total Prestadores de Servicios Turísticos	5.510	100%

Fuente: Registro Nacional de Turismo -RNT- (Corte abril 2023)

·Según porcentaje de participación el servicio que más se ofrece es el de alojamiento y en dos modalidades representativas: la vivienda turística con el 60,1% y los establecimientos de alojamiento turístico con el 20,5%.

·El Registro Nacional de Turismo reporta un total de 196 guías turísticas, 62 establecimientos gastronómicos y 32 parques temáticos formalizados para el Departamento.



El Departamento cuenta con un total de **4.463** prestadores en las categorías relacionadas a alojamiento

2. Prestadores de servicios turísticos y empleos por Provincia en el Departamento de Cundinamarca

A continuación, por Provincia del Departamento de Cundinamarca se presentan datos de prestadores turísticos (en tabla) y empleos que estos generan (en gráfico) según cifras que consolida el Registro Nacional de Turismo (RNT) con corte mes de abril año 2023.



Tabla 2. Categorías de prestadores de servicios turísticos por municipio en la Provincia de Alto Magdalena

Categoría/ Municipio	Ricaurte	Girardot	Tocaima	Nilo	Agua de Dios	Nariño	Guataqui	Jerusalén	Total
Viviendas Turísticas	492	357	50	32	16	7			954
Establecimientos De Alojamiento Turístico	20	82	34	9	5	2	1	1	154
Agencias De Viajes	2	32	2				1		37
Otros Tipos de Hospedaje*	7	2			1		1		11
Establecimientos gastronomía		5							5
Parques Temáticos	1	2							3
Oficinas representación turística		3							3
Guías turismo					3				3
Concesionarios De Servicios*	1		1						2
Usuarios Industriales*		1							1
Operadores Profesionales*		1							1
Empresas transporte terrestre				1					1
Total	523	485	87	42	25	9	3	1	1.175

Fuente: Registro Nacional de Turismo -RNT- (Corte abril 2023)

*Operadores profesionales de congresos ferias y convenciones.

*Usuarios Industriales o desarrolladores de servicios turísticos de las zonas francas.

*Otros tipos de hospedaje turísticos no permanentes.

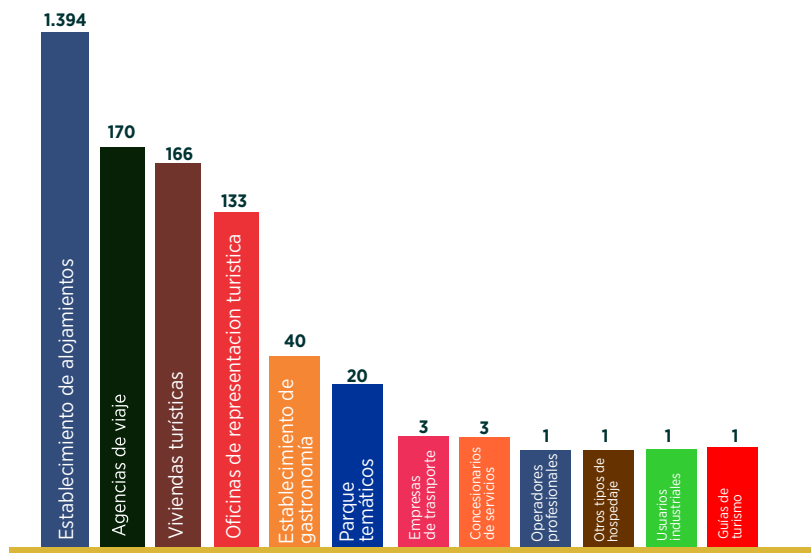
*Concesionarios de servicios turísticos en parques.

En total, en la provincia del Alto Magdalena, hay 1.175 prestadores de servicios turísticos formalizados.



- En total, en la Provincia del Alto Magdalena hay 1.175 prestadores de servicios turísticos formalizados.
- Ricaurte, Girardot, Tocaima y Nilo destacan su mayor oferta principalmente en las categorías de viviendas turísticas, establecimientos de alojamiento y agencias de viajes.
- En los municipios de Ricaurte y Girardot el número de viviendas turísticas es significativo con 492 y 357 respectivamente.
- En la Provincia hay 5 establecimientos de gastronomía registrados formalmente, todos ubicados en el municipio de Girardot. Además, cuenta únicamente con 3 parques temáticos con RNT.
- Los únicos 3 guías de turismo formalizados en la Provincia son del municipio de Agua de Dios.
- El municipio con mayor número de agencias de viajes es Girardot con 32.
- Según el número de registros de usuarios industriales operadores o desarrolladores de servicios turísticos de las zonas francas, operadores profesionales de congresos, ferias y convenciones, y empresas de transporte terrestre automotor, se puede inferir que es incipiente el crecimiento de estas categorías de servicios turísticos en esta Provincia.

Gráfica 1. Empleos generados por categoría en la provincia de Alto Magdalena



Fuente: Registro Nacional de Turismo -RNT- (Corte abril 2023)

*Operadores profesionales de congresos ferias y convenciones

*Usuarios Industriales o desarrolladores de servicios turísticos de las zonas francas

*Otros tipos de hospedaje turísticos no permanentes

·La Provincia del Alto Magdalena genera cerca de 1.933 empleos distribuidos por categoría como se muestra en la gráfica 1.

·Se destaca que los establecimientos de alojamiento en esta Provincia generan cerca de 1.394 puestos de trabajo, seguido por las agencias de viajes con 170 y las viviendas turísticas 166.

Tabla 3. Categorías de prestadores de servicios turísticos por municipio en la Provincia de Gualivá

Municipio / Categoría	Viviendas Turísticas	Establecimientos Alojamiento Turístico	Agencias de Viajes	Guías turismo	Establecimientos Gastronomía	Parques	Operadores Profesional ¹	Otros tipos hospedaje ²	Total
Villeta	228	88	15	7	1				339
La Vega	118	51	8	1	1	2		1	182
Útica	28	18	78	4					128
San Francisco	64	25	3						92
Nimaima	32	10	21	9					72
Sasaima	55	4	4						63
Nocaima	38	14	1	1					54
Quebradanegra	24	1	3	1			1		30
Vergara	17	4	3	2					26
Albán	7	3	1						11
La Peña	7	1		1					9
Supatá	3	1	1						5
Total	621	220	138	26	2	2	1	1	1.011

Fuente: Registro Nacional de Turismo -RNT- (Corte abril 2023)

*Operadores profesionales de congresos ferias y convenciones

*Usuarios Industriales o desarrolladores de servicios turísticos de las zonas francas

* Otros tipos de hospedaje turísticos no permanentes

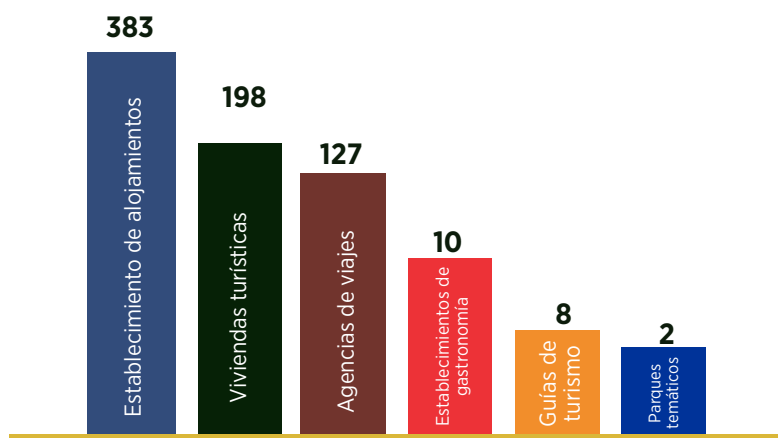
· En la Provincia de Gualivá se registran un total de 1.011 prestadores de servicios turísticos y los municipios más destacados son Villeta, La Vega, Útica y San Francisco.

· Esta Provincia cuenta con un total de 26 guías de turismo formalizados y son los municipios de Nimaima y La Vega los que tienen el mayor número de guías: 9 y 7 respectivamente.

· A su vez, el Gualivá tiene 138 agencias de viaje que prestan servicios turísticos; siendo Útica y Nimaima los que aportan el mayor número: 78 y 21 respectivamente.

· Los municipios de Albán, La Peña y Supatá cuentan con una baja representación en oferta turística formalizada.

Gráfica 2. Empleos generados por categoría en la Provincia de Gualivá



Fuente: Registro Nacional de Turismo -RNT- (Corte abril 2023)

En total, en la Provincia de Gualivá los prestadores de servicios turísticos generan cerca de **728 empleos**, principalmente en las categorías de alojamiento (581) y las agencias de viajes (127).

Tabla 4. Categorías de prestadores de servicios turísticos por municipio en la Provincia de Tequendama

Categoría/ Municipio	Anapoima	La Mesa	El Colegio	Apulo	San Antonio	Tena	Anolaima	Viotá	Cachipay	Quipile	Total
Viviendas Turísticas	211	129	48	33	25	25	16	13	17	2	519
Establecimientos alojamiento	35	31	70	6	6	5	8	6	4		171
Agencias Viaje	11	12	4	3	2	1		4		1	38
Otros Tipos De Hospedaje*	3	1		2			3				9
Parques temáticos		2			4						6
Oficinas representación	2	1	2	1							6
Guías turismo		1	1		1	2		1			6
Empresas transporte terrestre	1				1				1		3
Concesionarios De Servicios*									1		1
Operadores profesionales*					1						1
Establecimientos gastronomía						1					1
Total	263	177	125	45	40	34	27	24	23	3	761

Fuente: Registro Nacional de Turismo -RNT- (Corte abril 2023)

*Operadores profesionales de congresos ferias y convenciones.

*Otros tipos de hospedaje turísticos no permanentes.

*Concesionarios de servicios turísticos en parques.

·La Provincia del Tequendama cuenta con **761 prestadores de servicios turísticos** principalmente en las categorías de alojamiento y agencias de viaje, especialmente en los municipios de Anapoima, La Mesa y El Colegio.

·Además, la Provincia cuenta con 6 guías de turismo formalizados específicamente en el municipio de San Antonio del Tequendama.

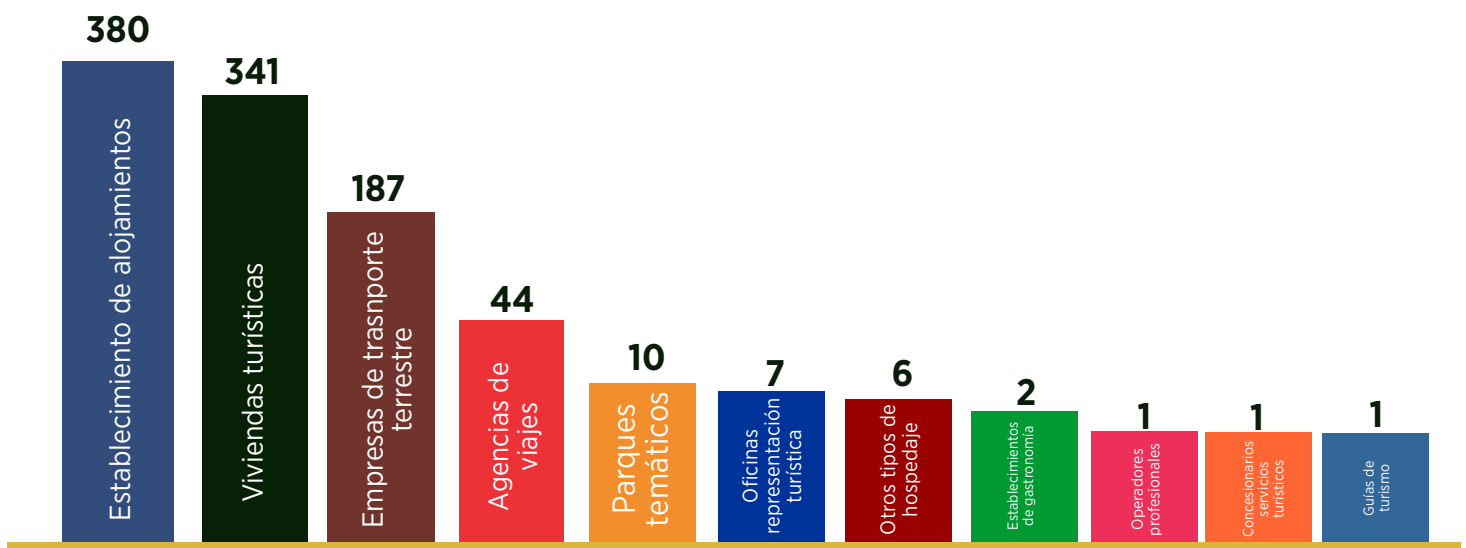
·Es notoria la baja participación de prestadores de servicios turísticos registrados en los municipios de Tena, Anolaima, Viotá, Cachipay, y Quipile.

·Además, la Provincia del Tequendama cuenta con 6 parques formalizados según el RNT.



Fotografía, Web Parque Makute La Mesa

Gráfica 3. Empleos generados por categoría en la provincia de Tequendama



Fuente: Registro Nacional de Turismo -RNT- (Corte abril 2023)

*Operadores profesionales de congresos ferias y convenciones.

*Otros tipos de hospedaje turísticos no permanentes.

*Concesionarios de servicios turísticos en parques.

·Los prestadores turísticos de la provincia de Tequendama generan cerca de 980 empleos como se detalla en la gráfica 3.

·Las categorías que generan mayor número de empleos son las de alojamiento, transporte y agencias de viajes.



Restaurante La Chocita, Cagua

Tabla 5. Categorías de prestadores de servicios turísticos por municipio en la Provincia de Sabana Centro

Categoría/ Municipio	Zipaquirá	Chía	Cajicá	Tocancipá	Sopo	Tabio	Cota	Tenjo	Cagua	Nemocón	Gachancipá	Total
Viviendas turísticas	44	49	23	24	23	28	9	16	11	5	4	236
Agencias de viajes	33	27	15	17	6	2	9	1		1	1	112
Establecimientos de Alojamiento	27	17	7	11	9	6	3	4	3	6	6	99
Guías turismo	37	7	8	3			3		1	2	2	63
Establecimientos gastronomía	1	25	4	1	5			2				38
Operadores profesionales*		14	1				3	2				20
Empresas transporte terrestre	6		3	4	1		5		1			20
Parques temáticos	1	1	3	3			1	4			1	14
Oficinas de representación turística	2		3	1					2			8
Bares			1									1
Arrendadores de Vehículos*		1										1
Concesionarios de servicios*										1		1
Total	151	141	68	64	44	36	33	29	18	15	14	613

Fuente: Registro Nacional de Turismo -RNT- (Corte abril 2023)

*Operadores profesionales de congresos ferias y convenciones.

*Arrendadores de vehículos para turismo nacional e internacional.

*Concesionarios de servicios turísticos en parques.

·La Provincia de Sabana Centro cuenta con **613 prestadores formalizados** principalmente en los municipios de Zipaquirá, Chía, Cajicá y Tocancipá.

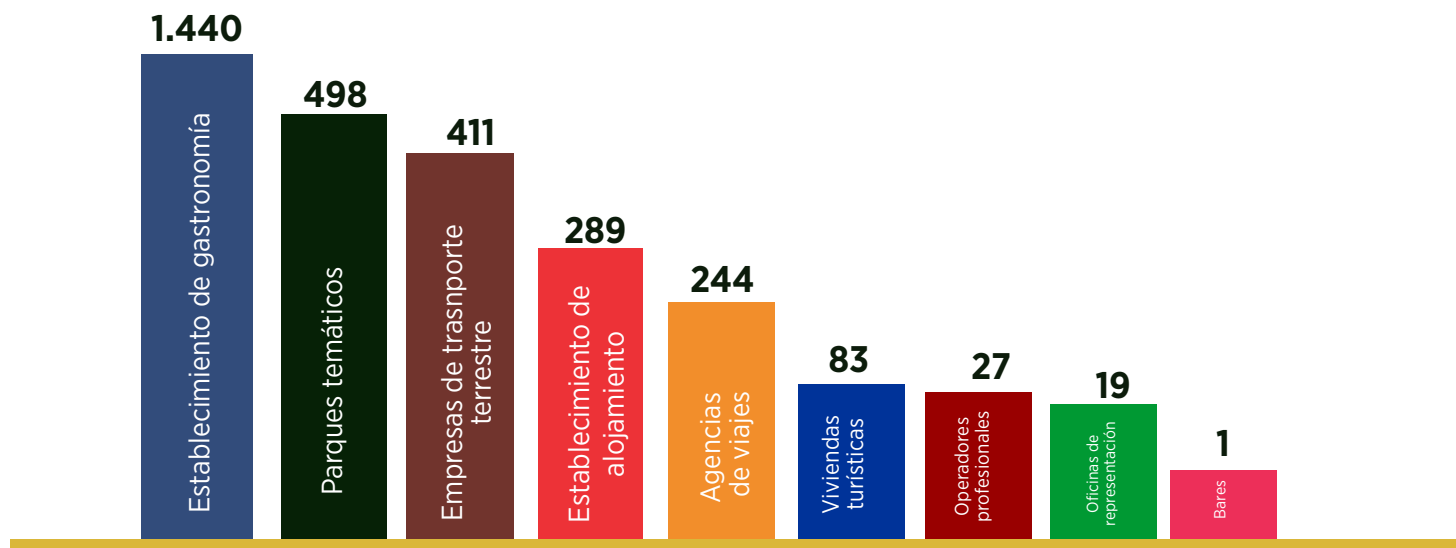
·Se destaca que esta Provincia cuenta con 63 guías de turismo formalizados y el municipio de Zipaquirá cuenta con el mayor número de guías (37 prestadores).

·La categoría de viviendas turísticas tiene el mayor número de prestadores con 236, mientras que el total de agencias de viajes formalizadas son 112.

·Los municipios de Cogua, Nemocón y Gachancipá presentan el menor número de prestadores.

·El municipio de Chía cuenta con el mayor número de establecimientos de gastronomía formalizados con un total de 25 prestadores.

Gráfica 4. Empleos generados por categoría en la Provincia de Sabana Centro



Fuente: Registro Nacional de Turismo -RNT- (Corte abril 2023)

*Operadores profesionales de congresos ferias y convenciones

*Oficinas de representación turística

·Los prestadores de servicios turísticos de la Provincia de Sabana Centro generan cerca de 3.012 empleos, principalmente en la categoría de establecimientos de gastronomía, explicado principalmente por el número significativo de restaurantes que tienen los municipios de Chía, Cajicá y Sopó.

·De igual forma, los parques temáticos tienen una representación importante en la generación de empleo de esta Provincia son 498.

·La categoría de establecimientos de alojamiento genera un total de 372 puestos de trabajo.



Tabla 6. Categorías de prestadores de servicios turísticos por municipio en la Provincia de Guavio

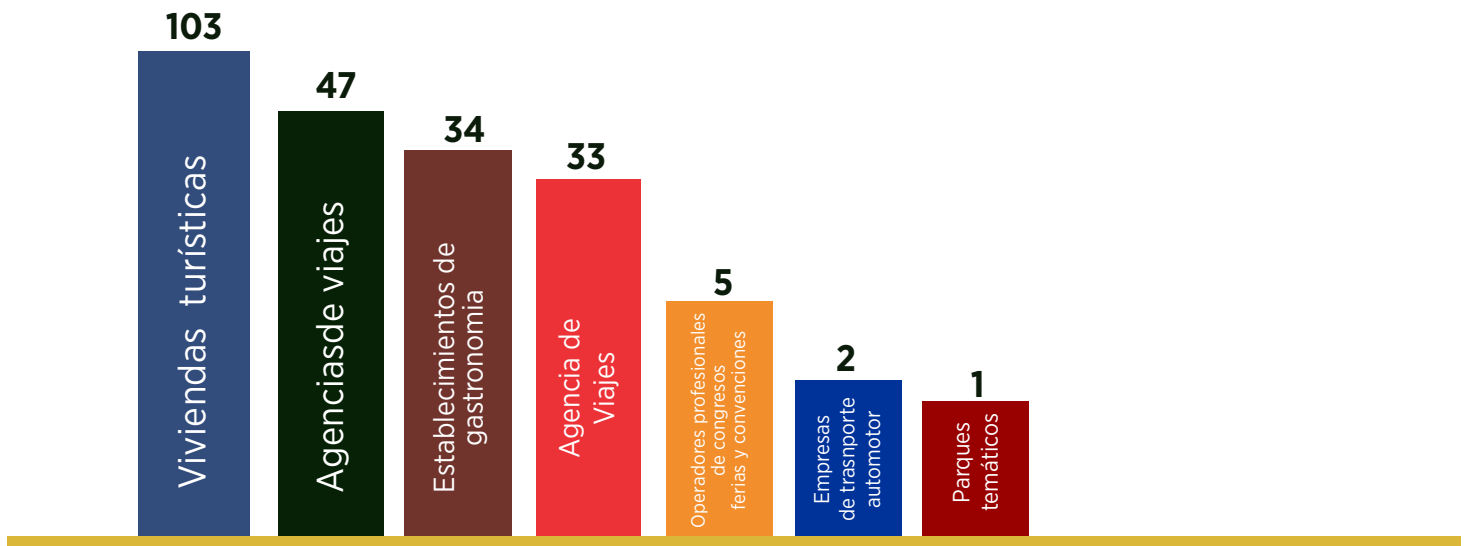
Categoría/ Municipio	Guatavita	La Calera	Guasca	Junín	Gacheta	Gachalá	Ubalá	Gama	Total
Viviendas Turísticas	104	73	67	15	5	2	3	4	273
Establecimientos De Alojamiento Turístico	32	5	12	5	1	3			58
Agencias De Viajes	15	22	6	3	2	1	1		50
Guías De Turismo		9		1		1			11
Establecimientos De Gastronomía	1	2	1	1					5
Operadores Profesionales*	1	3							4
Empresas De Transporte Terrestre Automotor		1			1				2
Oficinas De Representación Turística	1								1
Parques Temáticos		1							1
Total	154	116	86	25	9	7	4	4	405

Fuente: Registro Nacional de Turismo -RNT- (Corte abril 2023)

*Operadores profesionales de congresos ferias y convenciones

- La Provincia del Guavio cuenta con 405 prestadores formalizados principalmente en los municipios de Guatavita y La Calera.
- Se destaca que la Provincia cuenta con 273 viviendas turísticas formalizadas, donde el principal municipio es Guatavita con 104 registradas, le siguen el municipio de La Calera con 73 y Guasca con 67.
- Los establecimientos de alojamiento turístico registrados en total de la Provincia del Guavio son 58, siendo el municipio de Guatavita el que mayor número tiene con 32, seguido del municipio de Guasca con 12 y La Calera con 12.
- El municipio de La Calera sobresale por mayor número de agencias de viajes registradas con 22 prestadores, le sigue el municipio de Guatavita con 15.
- Son 3 los municipios que tienen guías: La Calera, Junín y Gachalá; y el mayor número (9) lo tiene el municipio de La Calera.

Gráfica 5. Empleos generados por categoría en la Provincia del Guavio



Fuente: Registro Nacional de Turismo -RNT- (Corte abril 2023)

- La Provincia del Guavio genera 225 empleos, especialmente en las categorías de viviendas turísticas y establecimientos de alojamiento, gracias al significativo número que aporta el municipio de Guatavita, destacado destino turístico a nivel nacional.
- En esta Provincia los establecimientos de gastronomía predominan con una representación importante en la generación de empleo.
- Las agencias de viajes también son representativas en la generación de empleo: aportan 33 empleos, gracias a los municipios de Guatavita, La Calera, Guasca, Junín y Gachetá.

Tabla 7. Categorías de prestadores de servicios turísticos por municipio en la Provincia del Sumapaz

Categoría/ Municipio	Fusagasugá	Silvania	Tibacuy	Arbeláez	Granada	Pandi	Pasca	San Bernardo	Venecia	Total
Viviendas Turísticas	141	33	21	17	7	6	1		1	227
Establecimientos De Alojamiento Turístico	64	7	3	4	4	1		2		85
Agencias De Viajes	36	2	4	2	1		1			46
Guías De Turismo	10									10
Operadores Profesionales*	3	1								4
Establecimientos De Gastronomía	1	1		1			1			4
Empresas De Transporte*	3									3
Parques Temáticos	1	1				1				3
Total	259	45	28	24	12	8	3	2	1	382

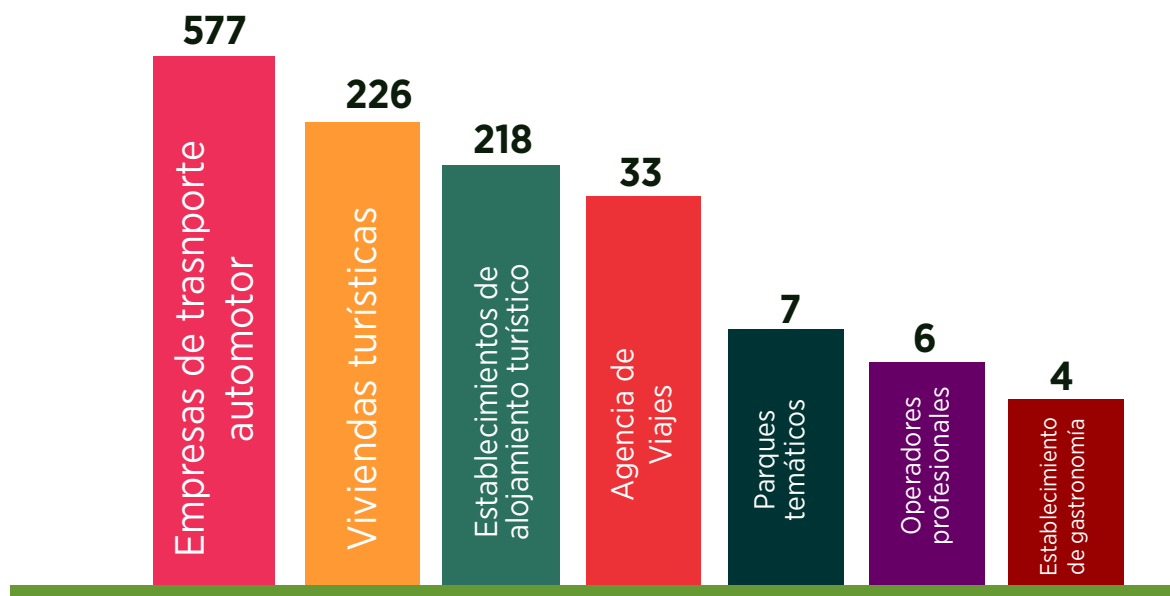
Fuente: Registro Nacional de Turismo -RNT- (Corte abril 2023)

*Operadores profesionales de congresos ferias y convenciones

*Empresas de transporte terrestre automotor

- La Provincia de Sumapaz cuenta con **382 prestadores de servicios turísticos** formalizados, destacan en su oferta turística los municipios de Fusagasugá y Silvana principalmente en las categorías de viviendas turísticas, establecimientos de alojamiento y agencias de viajes.
- La Provincia cuenta solo con 3 parques temáticos formalizados y con 4 establecimientos de gastronomía.
- El mayor número de agencias de viajes se encuentran en Fusagasugá, así como los únicos guías registrados de la Provincia.

Gráfica 6. Empleos generados por categoría en la Provincia de Sumapaz



Fuente: Registro Nacional de Turismo -RNT- (Corte abril 2023)

Los prestadores de servicios turísticos de la Provincia de Sumapaz generan cerca de 1.071 empleos, principalmente en la categoría de empresas de transporte terrestre automotor, debido al gran flujo vehicular que se desplaza hacia el municipio de Fusagasugá y la cercanía que este tiene con la capital del país.

De igual forma, las viviendas turísticas y establecimientos de alojamiento tienen una representación importante en la generación de empleo de esta Provincia, siendo Fusagasugá el que mayor aporta y le siguen en su orden Silvana y Tibacuy.

Por otro lado, los parques temáticos que se encuentran en la Provincia son un espacio importante de generación de empleo para los habitantes, así como los operadores de congresos, ferias y convenciones y los establecimientos gastronómicos que se encuentran formalizados.



Tabla 8. Categorías de prestadores de servicios turísticos por municipio en la Provincia de Sabana Occidente

Categoría/ Municipio	Facatativá	Mosquera	Subachoque	Madrid	Funza	Zipacón	El Rosal	Bojacá	Total
Viviendas Turísticas	9	19	38	13	9	7	11	3	109
Establecimientos De Alojamiento Turístico	36	10		12	12	5			75
Agencias De Viajes	11	29	3	11	8	1	1		64
Guías De Turismo	7	5	1	3	3				19
Empresas De Transporte Terrestre Automotor	2	1		2	1				6
Operadores Profesionales*		2		2	1				5
Oficinas de representación Turística	2	1							3
Arrendadores de Vehículos*		1			1				2
Parques temáticos	1								1
Concesionarios De Servicios Turísticos En Parque	1								1
Otros Tipos De Hospedaje Turísticos No Permanentes			1						1
Total	69	68	43	43	35	13	12	3	286

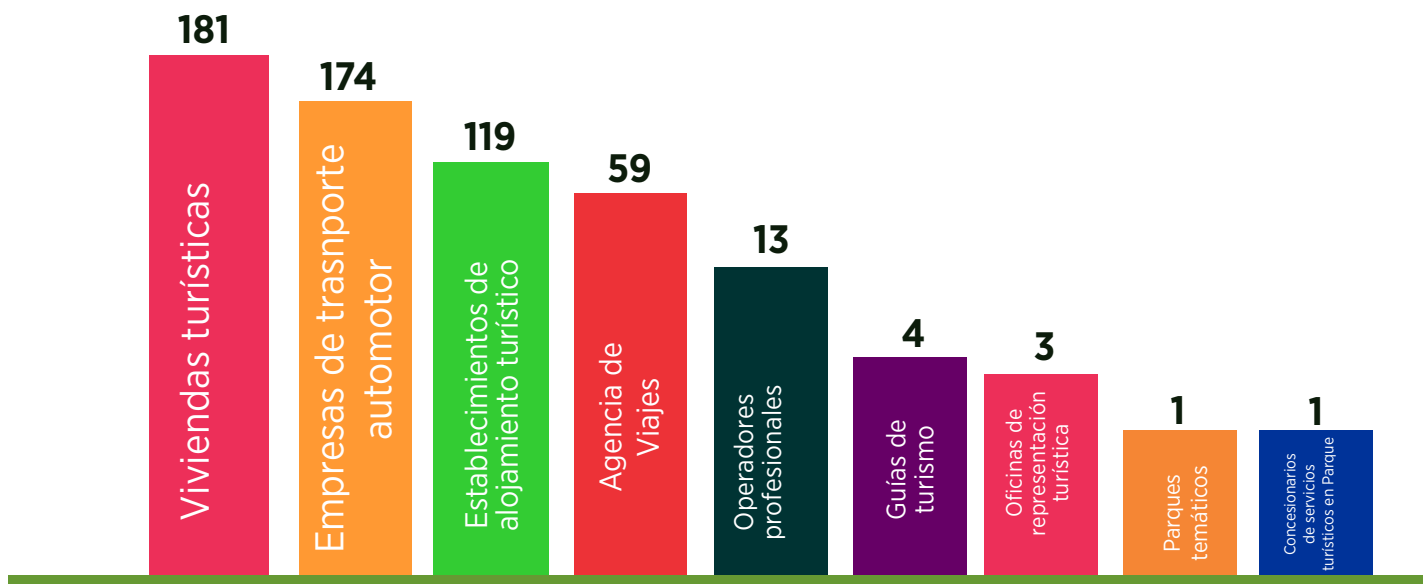
Fuente: Registro Nacional de Turismo -RNT- (Corte abril 2023)

*Operadores profesionales de congresos ferias y convenciones.

*Arrendadores de vehículos turísticos.

- Sabana Occidente como Provincia cuenta con 286 prestadores de servicios turísticos formalizados.
- Se destacan en su oferta turística los municipios de Facatativá, Mosquera, Subachoque y Madrid principalmente en las categorías de establecimientos de alojamiento, viviendas turísticas y agencias de viajes.
- La Provincia cuenta con 19 guías turísticos, 6 empresas de transporte terrestre automotor y 5 operadores profesionales de congresos, ferias y convenciones formalizados.

Gráfica 7. Empleos generados por categoría en la Provincia de Sabana Occidente



Fuente: Registro Nacional de Turismo -RNT- (Corte abril 2023)

- La Provincia de Sabana Occidente genera 555 empleos.
- El mayor número de empleos lo genera las viviendas turísticas, las empresas de transporte terrestre automotor y los establecimientos de alojamiento turístico.
- De igual forma, las agencias de viajes tienen una representación importante en la generación de empleo de esta Provincia, principalmente en el municipio de Facatativá.
- Por otro lado, los operadores profesionales de congresos, ferias y convenciones aportan a la generación de empleo.

Tabla 9. Categorías de prestadores de servicios turísticos por municipio en la Provincia de Almeidas



Categoría/ Municipio	Suesca	Sesquilé	Chocontá	Macheta	Villapinzón	Tibirita	Manta	Total
Viviendas Turísticas	36	27	21	10	3	7	1	105
Establecimientos De Alojamiento Turístico	13	5	15	3	2	3	1	42
Agencias De Viajes	11	4	2		3			20
Guías De Turismo	14	4	1					19
Oficinas De representación Turística	1	1						2
Operadores Profesionales*					2			2
Total	75	41	39	13	10	10	2	190

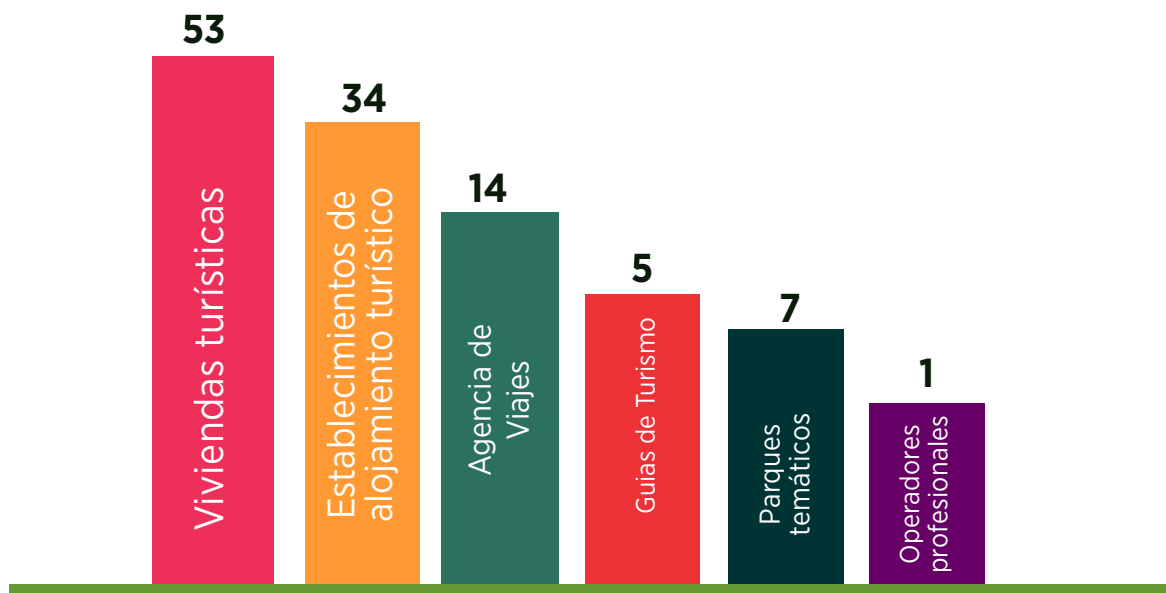
Fuente: Registro Nacional de Turismo -RNT- (Corte abril 2023)

*Operadores profesionales de congresos ferias y convenciones

- La Provincia de Almeidas cuenta con **190 prestadores de servicios turísticos** formalizados, destacándose los municipios de Suesca y Sesquilé, especialmente en las categorías de establecimientos de alojamiento, viviendas turísticas y agencias de viajes.

-La Provincia tiene 19 guías turísticos y 2 oficinas de representación turística formalizados.

Gráfica 8. Empleos generados por categoría en la Provincia de Almeidas



Fuente: Registro Nacional de Turismo -RNT- (Corte abril 2023)

·La Provincia de Almeidas genera cerca de 107 empleos, principalmente en la categoría de viviendas turísticas, establecimientos de alojamiento y agencias de viajes.

·Los municipios de Suesca, Sesquile y Chocontá, en ese orden, son los principales generadores de empleo en esta Provincia, confirma este dato que son destinos turísticos de gran interés para sus visitantes y prestadores turísticos

·De igual forma, las agencias de viajes por su ubicación y cercanas a la capital tienen una representación importante en la generación de empleo.

Tabla 10. Categorías de prestadores de servicios turísticos por municipio en la Provincia de Oriente

Categoría/ Municipio	Choachí	Cáqueza	Ubaque	Chipaque	Fomeque	Guayabetal	Quetame	Fosca	Une	Total
Viviendas Turísticas	50	16	16	5	6		2	1		96
Establecimientos De Alojamiento Turístico	11	17	5	6	3	3	2	1	1	49
Agencias De Viajes	18	2	2	3	4	3				32
Guías De Turismo	4		1							5
Arrendadores De Vehículos*							1			1
Otros Tipos De Hospedaje*	1									1
Oficinas De Representación Turística		1								1
Establecimientos De Gastronomía					1					1
Total	84	36	24	14	14	6	5	2	1	186

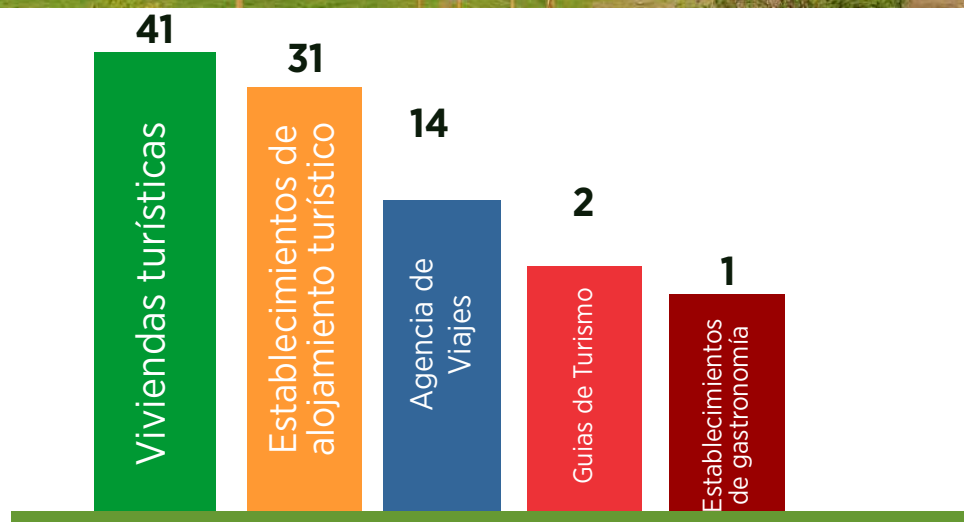
Fuente: Registro Nacional de Turismo -RNT- (Corte abril 2023)

* Arrendadores de vehículos para turismo

* Otros tipos de hospedaje turísticos no permanentes

- En total en la Provincia de Oriente se cuenta con 186 prestadores de servicios turísticos formalizados
- Se destacan en su oferta turística los municipios de Choachí con 84 PST, Cáqueza con 36 PST y Ubaque con 24 PST, principalmente en las categorías de viviendas turísticas, establecimientos de alojamiento y agencias de viajes.
- La Provincia cuenta solo con 5 guías turísticos formalizados entre los municipios de Choachí y de Ubaque.
- El municipio de Choachí, destino turístico imperdible por sus atractivos y servicios turísticos, clima y cercanía con Bogotá, cuenta con 50 viviendas turísticas y 11 establecimientos de alojamiento formalizados.

Gráfica 9. Empleos generados por categoría en la provincia de Oriente



Fuente: Registro Nacional de Turismo -RNT- (Corte abril 2023)

Los prestadores de servicios turísticos de la Provincia de Oriente generan cerca de 89 empleos, entre las categoría de viviendas turísticas, establecimientos de alojamiento y agencias de viajes.

· Los municipios de Choachí y Cáqueza cuentan con el mayor número de viviendas turísticas y de establecimientos de alojamiento generando mayor empleabilidad para la Provincia.

· Los guías turísticos y establecimientos de gastronomía tienen una representación importante en la generación de empleo en la Provincia.



Tabla 11. Categorías de prestadores de servicios turísticos por municipio en la Bajo Magdalena

Categoría/ Municipio	Guaduas	Puerto Salgar	Caparrapí	Total
Establecimientos De Alojamiento Turístico	56	11	5	72
Viviendas Turísticas	54	3	3	60
Agencias De Viajes	11	1	1	13
Guías De Turismo	6	1		7
Operadores Profesionales De Congresos Ferias Y Convenciones	1			1
Total	128	16	9	153

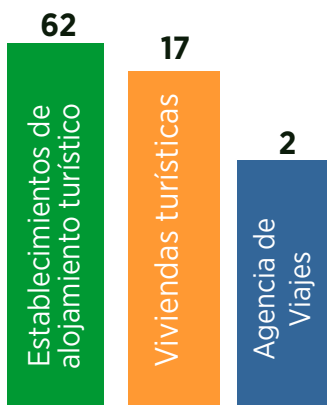
Fuente: Registro Nacional de Turismo -RNT- (Corte abril 2023)

La Provincia de Bajo Magdalena cuenta con 153 prestadores de servicios turísticos formalizados principalmente en los municipios de Guaduas; en mayor cantidad los tiene Puerto Salgar y luego Caparrapí.

La Provincia cuenta con 72 establecimientos de alojamiento y 60 viviendas turísticas formalizadas.

Así mismo, cuenta con 13 agencias de viajes, y 7 guías de turismo formalizados.

Gráfica 10. Empleos generados por categoría en la provincia de Bajo Magdalena



Según la información del RNT, los prestadores registrados en la Provincia de Bajo Magdalena generan 81 empleos en las diferentes categorías, principalmente en establecimientos de alojamiento.

El municipio Guaduas es el principal generador de empleo, es allí donde se encuentra la mayoría de los establecimientos de alojamiento y viviendas turísticas.

Fuente: Registro Nacional de Turismo -RNT- (Corte abril 2023)



Tabla 12. Categorías de prestadores de servicios turísticos por municipio en la Provincia de Ubaté

Categoría/ Municipio	Viviendas Turísticas	Establecimientos alojamiento turístico	Agencias viajes	Guías Turismo	Empresas transporte terrestre	Oficinas representación turística	Parques temáticos	Total
Ubaté	12	22	4	1	4	1		44
Sutatausa	12	12	4	3				31
Fúquene	8	5		1				14
Susa	4	4	3				1	12
Tausa	12							12
Cucunuba	5	1						6
Simijaca	4	2						6
Guachetá	2	2	1					5
Carmen De Carupa	4	1						5
Lenguazaque			1					1
Total	63	49	13	5	4	1	1	136

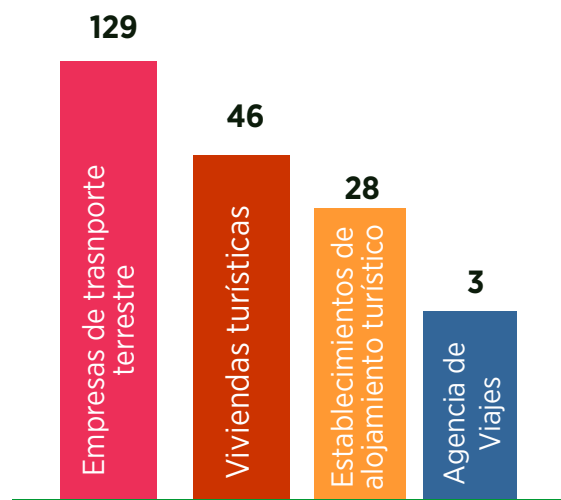
Fuente: Registro Nacional de Turismo -RNT- (Corte abril 2023)

La Provincia de Ubaté cuenta con 136 prestadores de servicios turísticos formalizados principalmente en los municipios de Ubaté, Sutatausa y Fúquene.

La Provincia cuenta con 13 agencias de viajes y 5 guías de turismo formalizados.

Se detalla en esta Provincia el bajo número de prestadores en las diferentes categorías y municipios del Departamento.

Gráfica 11. Empleos generados por categoría en la provincia de Ubaté



Fuente: Registro Nacional de Turismo -RNT- (Corte abril 2023)

Los prestadores de servicios turísticos de la provincia de Ubaté generan cerca de 206 empleos, principalmente en las categorías de empresas de transporte y de alojamiento.

Tabla 13. Categorías de prestadores de servicios turísticos por municipio en la Provincia de Soacha

Categoría/ Municipio	Soacha	Sibaté	Total
Agencias De Viajes	54	5	59
Establecimientos De Alojamiento Turístico	27	3	30
Guías De Turismo	17		17
Viviendas Turísticas	8	2	10
Establecimientos De Gastronomía	2		2
Empresas De Transporte Terrestre Automotor	1		1
Parques Temáticos		1	1
Operadores De Plataformas*	1		1
Oficinas De representación Turística	1		1
Total	111	11	122

Fuente: Registro Nacional de Turismo -RNT- (Corte abril 2023)

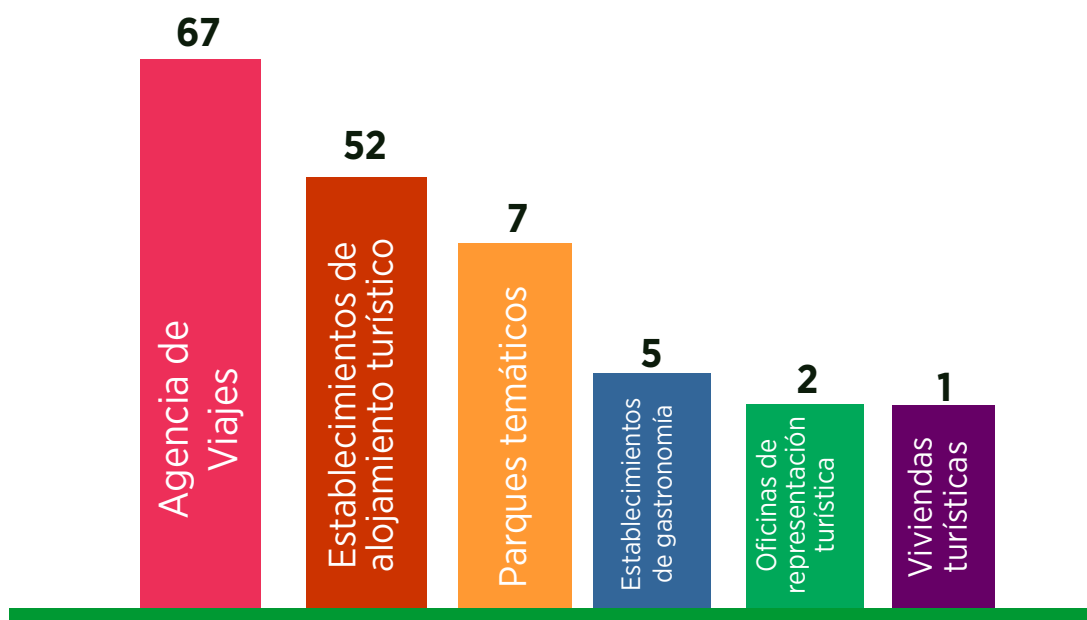
*Operadores De Plataformas Electrónicas O Digitales De Servicios Turísticos

La Provincia de Soacha cuenta con 122 prestadores de servicios turísticos formalizados principalmente en las categorías de agencia de viajes.

El municipio de Soacha tiene 27 establecimientos de alojamiento y cuenta con 17 guías de turismo.



Gráfica 12. Empleos generados por categoría en la provincia de Soacha



Fuente: Registro Nacional de Turismo -RNT- (Corte abril 2023)

Según Registro Nacional de Turismo, los prestadores registrados en la provincia de Soacha generan 135 empleos en las diferentes categorías, principalmente en agencia de viajes y establecimientos de alojamiento.

Tabla 14. Categorías de prestadores de servicios turísticos por municipio en la Provincia de Rionegro

Categoría /Municipio	Pacho
Viviendas Turísticas	17
Agencias De Viajes	11
Establecimientos de Alojamiento	9
Guías De Turismo	4
Oficinas Representación Turística	1
Bares	1
Establecimientos de Gastronomía	1
Total	44

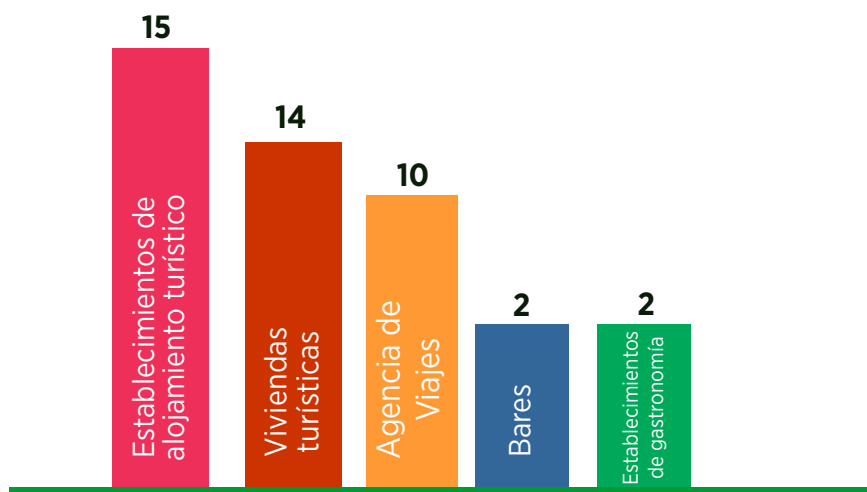
La información del RNT permite evidenciar que la formalización de prestadores a la fecha solo está presente en el municipio de Pacho en la Provincia de Rionegro, principalmente en la categoría de viviendas turísticas y agencias de viajes.

El municipio de Pacho cuenta con 9 establecimientos de alojamiento formalizados y 4 guías de turismo.

Fuente: Registro Nacional de Turismo -RNT- (Corte abril 2023)



Gráfica 13. Empleos generados por categoría en la provincia de Rionegro



Fuente: Registro Nacional de Turismo -RNT- (Corte abril 2023)

- Los prestadores de la provincia de Rionegro generan un total de 43 puestos de trabajo en las categorías de alojamiento, agencias de viajes y establecimientos de gastronomía.

Según la información de RNT los establecimientos de alojamiento generan el mayor número de empleos y las agencias de viajes.



Tabla 15. Categorías de prestadores de servicios turísticos por municipio en la Provincia de Magdalena Centro

Categoría/ Municipio	Guayabal de Siquima	San Juan De Rioseco	Bituima	Viani	Chaguaní	Beltrán	Total
Viviendas Turísticas	7	3	3	1	3		17
Establecimientos de Alojamiento		2		1		1	4
Agencias De Viajes	1		1				2
Operadores Profesionales*	1						1
Guías de Turismo	1						1
Establecimientos de Gastronomía				1			1
Total	10	5	4	3	3	1	26

Fuente: Registro Nacional de Turismo -RNT- (Corte abril 2023)

La Provincia de Magdalena Centro cuenta con 26 prestadores de servicios turísticos formalizados principalmente en las categorías de alojamiento.

El municipio de Guayabal de Siquima tiene 7 viviendas turísticas formalizadas y es el único que cuenta con un guía de turismo.

Se evidencia en esta Provincia carencia de formalización en la oferta de prestadores turísticos.

Gráfica 14. Empleos generados por categoría en la provincia de Magdalena Centro



Fuente: Registro Nacional de Turismo -RNT- (Corte abril 2023)

*Operadores profesionales de congresos ferias y convenciones

Según la información del RNT, los prestadores registrados en la Provincia de Magdalena Centro generan 19 empleos en las diferentes categorías, principalmente en viviendas turísticas.



Tabla 16. Categorías de prestadores de servicios turísticos por municipio en la Provincia de Medina

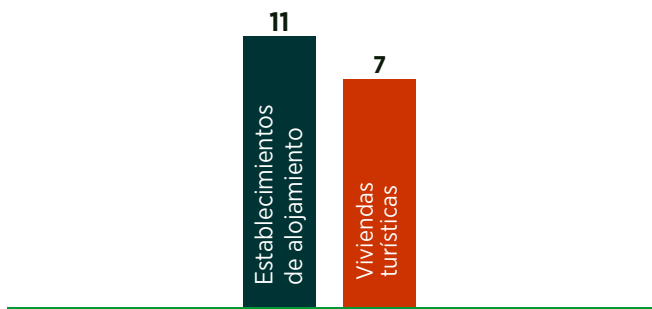
Categoría/ Municipio	Paratebueno	Medina	Total
Establecimientos de Alojamiento	11		11
Viviendas Turísticas	2	3	5
Agencias de Viajes	1	1	2
Establecimientos de Gastronomía	2		2
Total	16	4	20

Fuente: Registro Nacional de Turismo -RNT- (Corte abril 2023)

·En la provincia de Medina hay **20 prestadores de servicios turísticos** formalizados principalmente en establecimientos de alojamiento.

·Se puede evidenciar la carencia de oferta formalizada en prestadores turísticos en esta provincia.

Gráfica 15. Empleos generados por categoría en la provincia de Magdalena Centro



Fuente: Registro Nacional de Turismo -RNT- (Corte abril 2023)

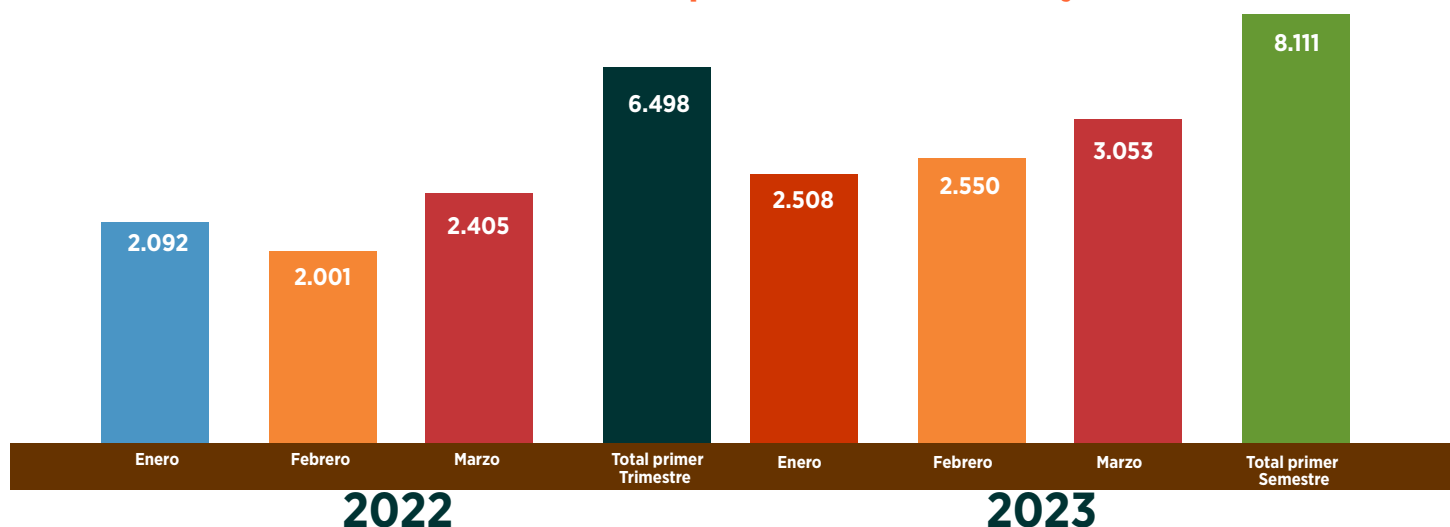
De acuerdo con la información del RNT, la provincia de Medina genera un total de **18 empleos** en la categoría de alojamiento.



3. Visitantes no residentes que ingresan al Departamento según migración Colombia

La información de Migración Colombia incluye datos del número de visitantes extranjeros que ingresan al departamento a través de los puestos de control migratorio terrestre.

Gráfica 16. Visitantes no residentes al departamento de Cundinamarca durante el primer trimestre 2022 y 2023

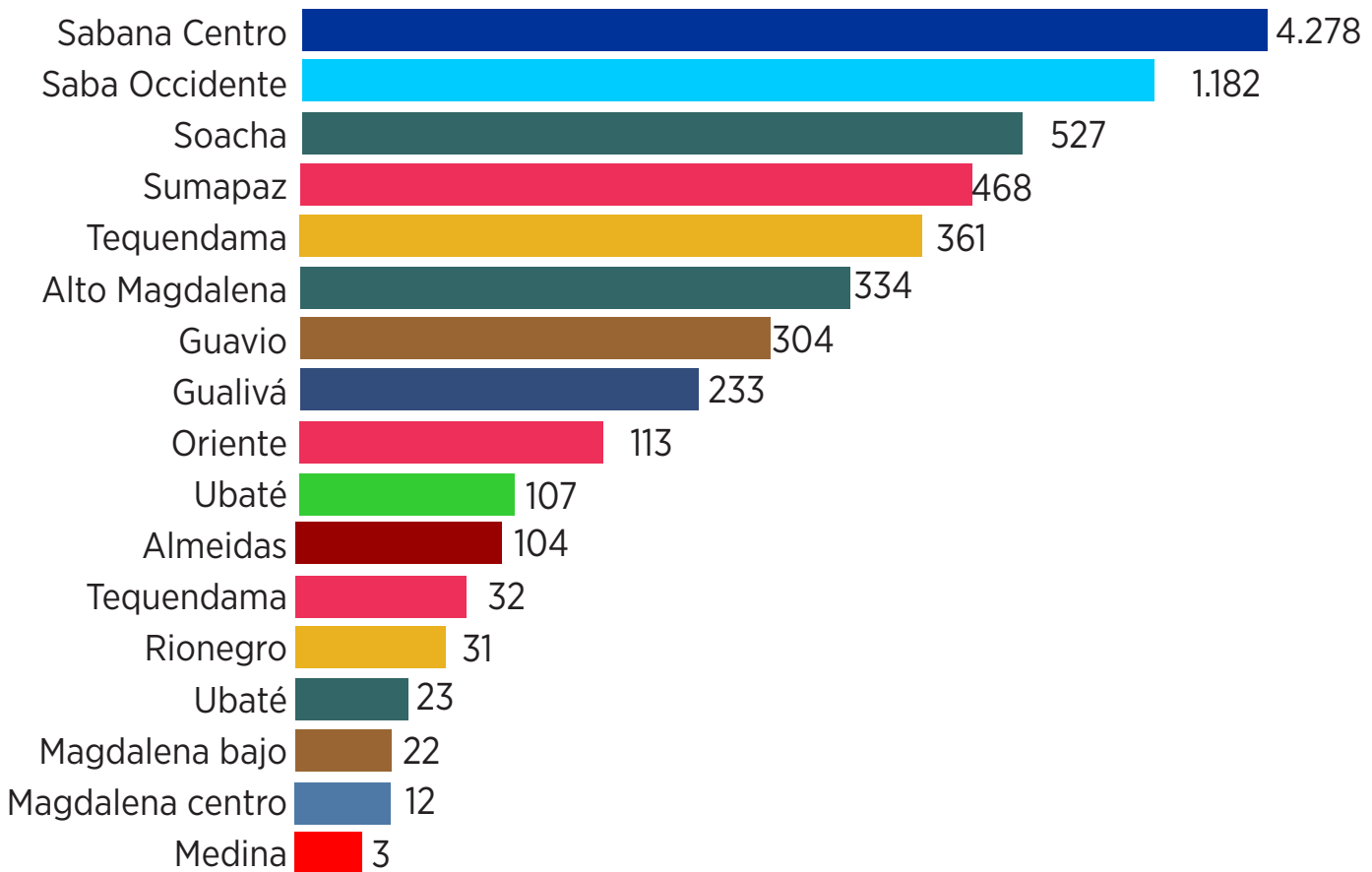


Fuente: Migración Colombia – Oficina de Estudios Económicos, Viceministerio de Turismo.

Durante el primer trimestre de 2023 a Cundinamarca ingresaron cerca de **8.111 visitantes** no residentes; comparado con los visitantes del primer trimestre año 2022 se evidencia un aumento de 24,8% de visitantes respecto al año anterior.

Además, la gráfica 16 compara el número de visitantes año 2022 y año 2023 durante los primeros meses del año, en enero el flujo de visitantes creció en 19,9%, en febrero 27,4% y en el mes de marzo se evidencia un crecimiento de flujo de extranjeros del 26,9%.

Gráfica 17. Visitantes no residentes por provincia de Cundinamarca primer trimestre 2023



Fuente: Migración Colombia – Oficina de Estudios Económicos, Viceministerio de Turismo.

La gráfica 17 detalla a los viajeros extranjeros que visitan el Departamento por Provincia, destacando que Sabana Centro y Sabana Occidente son las más visitadas en el departamento con un total de 4.278 y 1.182 visitantes.

Hay mayor llegada de visitantes o viajeros a los municipios tales como Chía, Cajicá, Zipaquirá, Mosquera, Madrid, Facatativá.

La Provincia de Soacha y Sumapaz registran en su orden 527 y 468 viajeros y principalmente visitan a los municipios de Soacha, Sibaté, Fusagasugá y Sylvania.

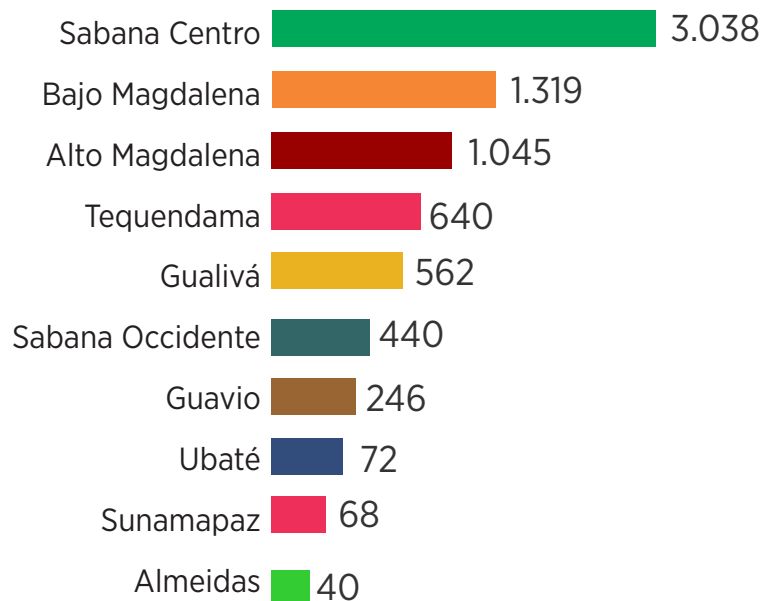
De otra parte, se identifica que los municipios de las Provincias de Magdalena Centro, Medina y Rionegro presentan baja afluencia de viajeros extranjeros.



4. Visitantes del Departamento según los Puntos de Información turística PIT

La información de los PIT corresponde a datos recopilados de los visitantes nacionales o extranjeros que solicitan información turística de los diferentes municipios de Cundinamarca. De esta manera, durante el primer trimestre de 2023, se registraron un total de 7.470 visitantes en los distintos PIT que se distribuyen en las Provincias del Departamento como se muestra en la gráfica 18.

Gráfica 18. Número de visitantes a los PIT del Departamento Cundinamarca.



Fuente: Puntos de Información Turística y OTC (Primer trimestre 2023)

·En la Provincia Sabana Centro se registraron 3.038 visitantes, donde el 97,3% fueron visitantes nacionales y el 2,7% visitantes extranjeros. En particular, su principal motivo de viaje fue descanso y ocio (78,9%), seguido de trabajo (11,1%); el porcentaje restante incluye visita familiar y otro motivo de viaje. Los municipios que se incluyen en el registro de visitantes en esta Provincia son Tabio, Cajicá, Tenjo, Chía, Zipaquirá, Tocancipá, Nemocón y Cota.

·Las Provincias de Bajo y Alto Magdalena presentaron un total de 1.319 y 1.045 visitantes respectivamente. Mientras que en la Provincia de Alto Magdalena el principal motivo de viaje fue la visita a familia (52,3%) en la Provincia de Bajo Magdalena fue el ocio y descanso (84,8%). En la Provincia de Bajo Magdalena se registran visitantes únicamente del municipio de Guaduas y en la de Alto Magdalena de los municipios de Agua de Dios y Girardot.

·La Provincia de Gualivá registró un total de 562 visitantes en los municipios de Villeta y Nimaima, siendo el principal motivo de viaje el ocio y descanso. El 98,6% de los visitantes son nacionales y el 1,4% extranjeros.

·En la Provincia del Tequendama se recibieron un total de 640 interesados en la información turística de los municipios de Anapoima, La Mesa, El Colegio y en el Salto del Tequendama. El 82,2% de los visitantes indican que su principal motivo de viaje es descanso y/o ocio, el 9,4% otro motivo y el 8,4% visita a familia.

·La Provincia de Sabana Occidente registró 440 visitantes durante este periodo, principalmente en los municipios de Subachoque y Bojacá.

·La Provincia del Guavio registró visitantes del municipio del Guavio con un total de 246, como principal motivo de viaje descanso y ocio.

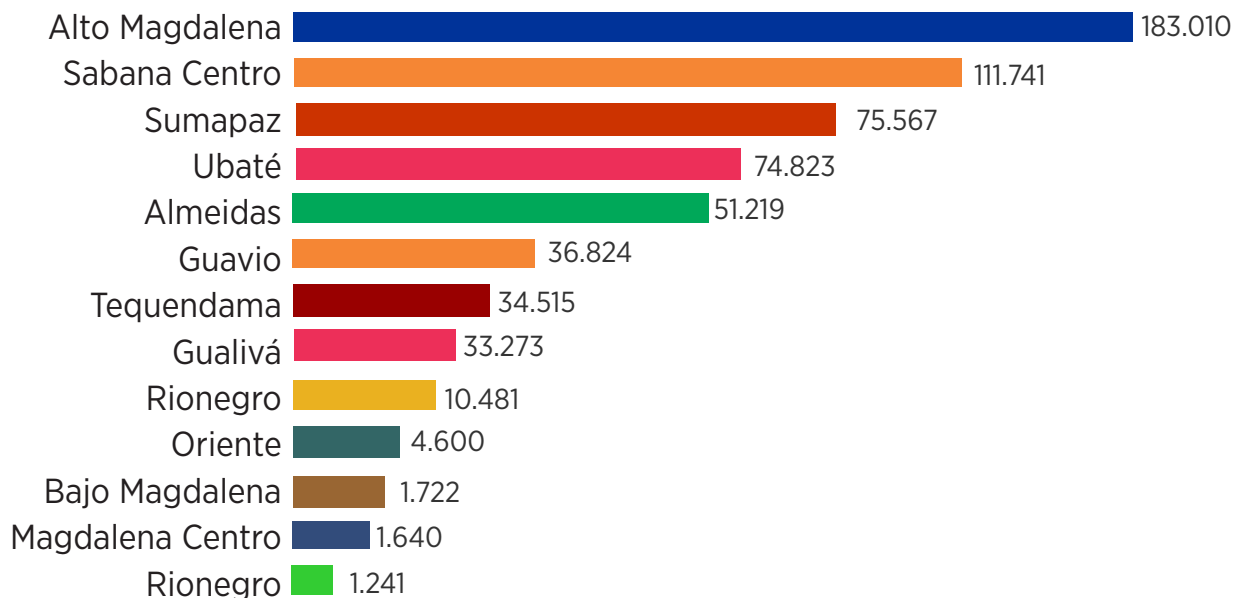
·Las Provincias de Ubaté, Sumapaz y Almeidas presentaron el menor registro de visitantes durante este periodo. En estas Provincias se incluye información de los municipios de Ubaté, Arbeláez y Suesca.



5. Afluencia de pasajeros y vehículos a las provincias de Cundinamarca según la Terminal de Transportes Bogotá

La Terminal de Transportes de Bogotá registra datos sobre la movilización de vehículos de transporte intermunicipal y pasajeros por los distintos municipios de Cundinamarca desde la ciudad de Bogotá.

Gráfica 19. Afluencia de pasajeros a las provincias de Cundinamarca primer trimestre 2023



Fuente: Terminal de Bogotá

La gráfica 19 presenta las cifras de pasajeros del primer trimestre de 2023 organizada por Provincias. Se desplazaron cerca de 620.656 pasajeros desde Bogotá a los diferentes municipios del departamento.

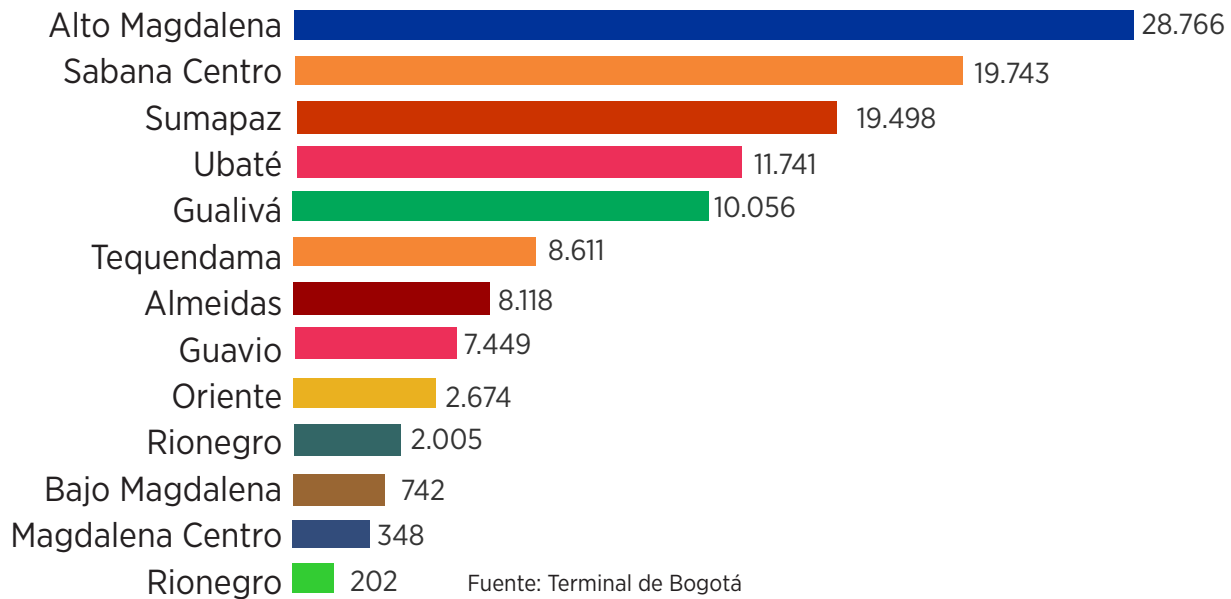
La Provincia de Alto Magdalena recibió el mayor número de pasajeros; un total de 183.010, con destino principal Girardot y Agua de Dios.

La Provincia de Sabana Centro recibió 111.741 pasajeros principalmente los municipios de Tenjo, Sopó y Gachancipá.

A la Provincia de Sumapaz llegaron 75.567 pasajeros, y el municipio con mayor afluencia fue Fusagasugá.

Provincias como Bajo Magdalena, Magdalena Centro y Rionegro son las de menor afluencia de pasajeros provenientes de Bogotá.

Gráfica 20. Afluencia de vehículos a las provincias de Cundinamarca primer trimestre 2023



La gráfica 20 presenta las cifras de vehículos de transporte intermunicipal del primer trimestre de 2023 organizada por Provincias. Se desplazaron cerca de 119.953 vehículos desde Bogotá a los diferentes municipios del departamento.

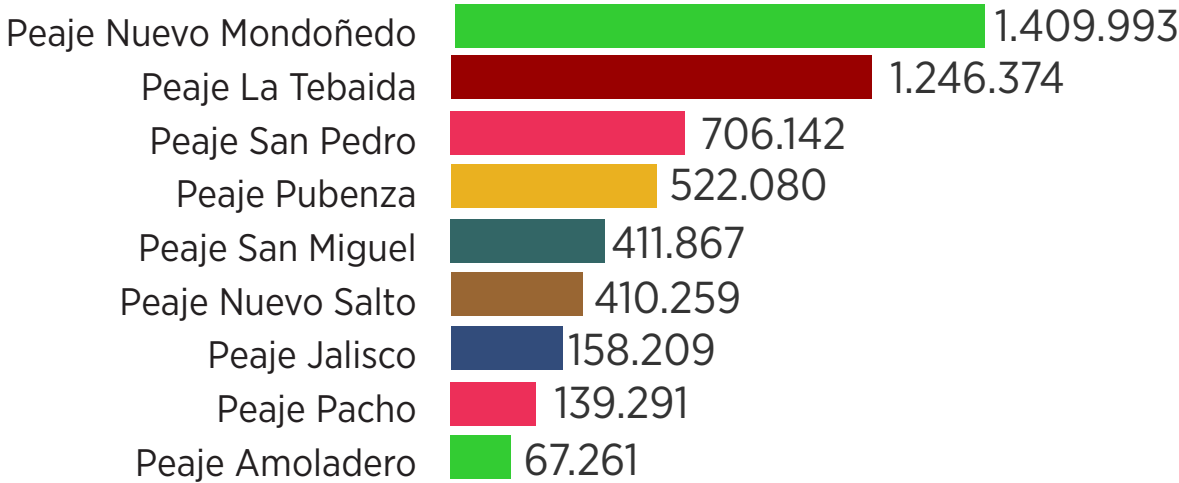
Las Provincias de Alto Magdalena, Sabana Centro y Sumapaz son los que registran mayor flujo de vehículos de transporte intermunicipal, mientras que las Provincias de Bajo Magdalena, Magdalena Centro y Rionegro presentan baja afluencia de vehículos desde Bogotá durante este periodo.



6. Tráfico de vehículos en las principales vías del Departamento de Cundinamarca primer trimestre 2023.

De acuerdo con la información suministrada por el Instituto de Infraestructura y Concesiones de Cundinamarca – ICCU durante el primer trimestre de 2023 se movilizaron cerca de **5.071.476 vehículos** de las categorías 1, 2 y 3 por las distintas vías de acceso que comunican los distintos municipios de Cundinamarca como se detalla en la gráfica 21.

Gráfica 21. Vehículos en los peajes de las principales vías de Cundinamarca primer trimestre 2023



Fuente: ICCU – Subgerencia de Concesiones (Peajes Categorías I, II, III)

El peaje Nuevo Mondoñedo, ubicado en la vía Girardot-Mosquera, Vereda de Fute (Bojacá), presenta mayor afluencia de vehículos con cerca de 1.409.993 movilizados.

Por otra parte, el Peaje La Tebaida, ubicado en la vía Mosquera-Chía en la población de Funza, registró un total de 1.246.374 vehículos.

En la vía Girardot-La Mesa, Vereda Calucata (La Mesa), donde se encuentra ubicado el peaje San Pedro, se presentó un tráfico de 706.142 vehículos.

Por el peaje Pubenza (Girardot, Mosquera) transitaron 523.080 y por San Miguel (Sibaté, Fusagasugá) 411.867 vehículos.

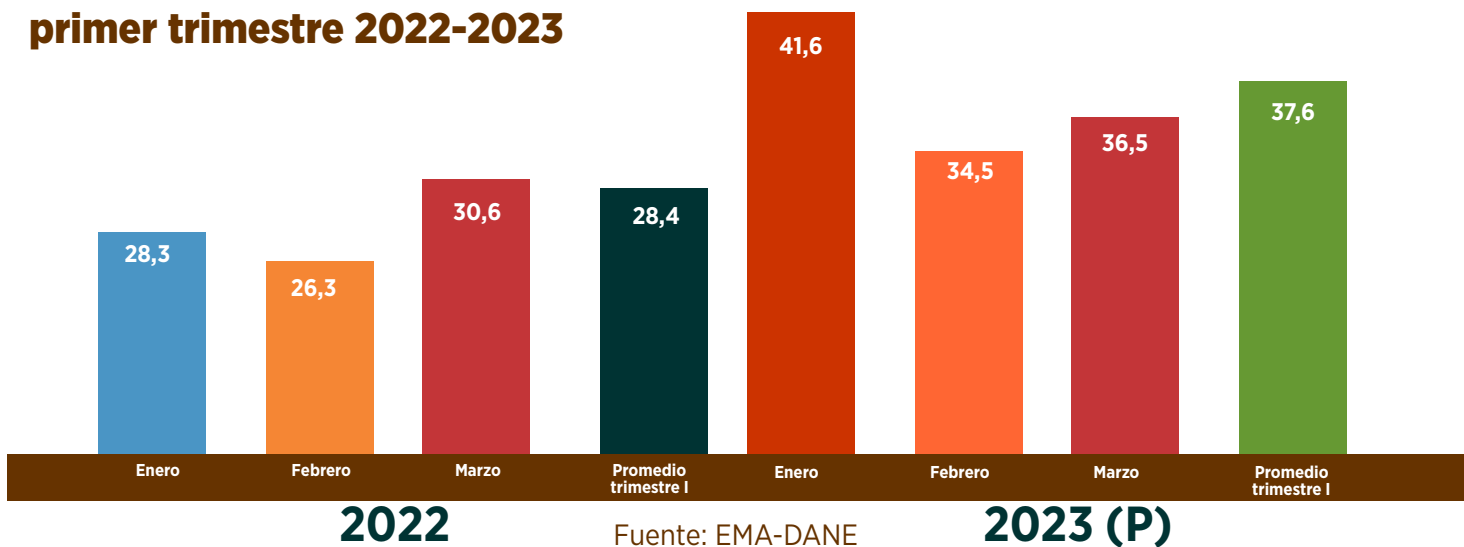
Los peajes Jalisco en vía Albán - Sasaima - Villeta; Pacho en vía Zipaquirá - La Palma y Amoladero en vía Guasca - Gachetá - Ubalá y Gachalá, presentaron la menor afluencia de vehículos



7. Tasa de ocupación de la Encuesta Mensual de Alojamiento (EMA) del DANE

El Departamento administrativo Nacional de estadísticas (DANE) reporta mensualmente el porcentaje de ocupación nacional y por regiones del país en la Encuesta Mensual de Alojamiento (EMA) los datos de ocupación para Cundinamarca incluidos en la región central junto con Boyacá, Huila y Tolima

Gráfica 22. Tasa de ocupación Región Central primer trimestre 2022-2023



La gráfica 22 compara en la región central la tasa de ocupación de alojamiento de primer semestre años 2022 y 2023 y muestra lo siguiente:

- La tasa de ocupación del primer trimestre año 2023 aumentó en 9,2 puntos porcentuales.
- En el mes de enero se presentó la tasa de ocupación más alta del trimestre y aumentó en 13,3 puntos porcentuales respecto al periodo inmediatamente anterior.
- También en el año 2023, en febrero el crecimiento fue de 8,2 puntos porcentuales, y en marzo de 6 puntos porcentuales.

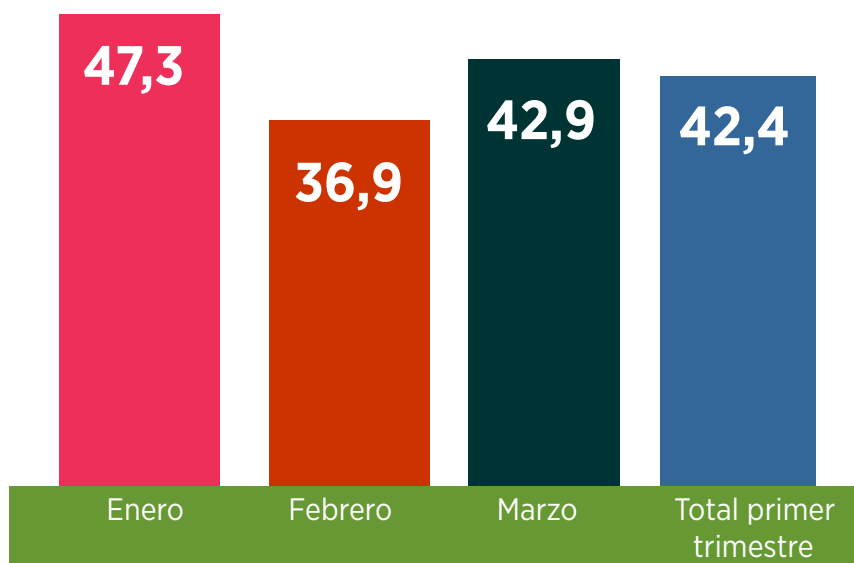




8.Cálculo tasa ocupación del Observatorio de Turismo de Cundinamarca (OTC)

Los datos recopilados desde el Observatorio de Turismo de Cundinamarca a diferentes establecimientos de alojamiento en el Departamento, durante el primer trimestre de 2023, permitieron obtener una tasa de ocupación promedio del 42,4%.

Gráfica 23. Tasa de Ocupación Cundinamarca primer trimestre 2023



Fuente: Observatorio de Turismo de Cundinamarca

La gráfica 23 muestra la siguiente tendencia de ocupación en el primer trimestre año 2023:

Mayor tasa de ocupación en el mes de enero (47,3%), debido a la temporada vacacional de fin y comienzo de año que más eligen los turistas.

En el mes de febrero hay reducción de la tasa de ocupación (36,9%).

En marzo la tasa de ocupación se incrementa al 42,9% por ser temporada de Semana Santa.



Sección II

Análisis

Cifras de turismo Departamento de Cundinamarca

Semana Santa en Cundinamarca

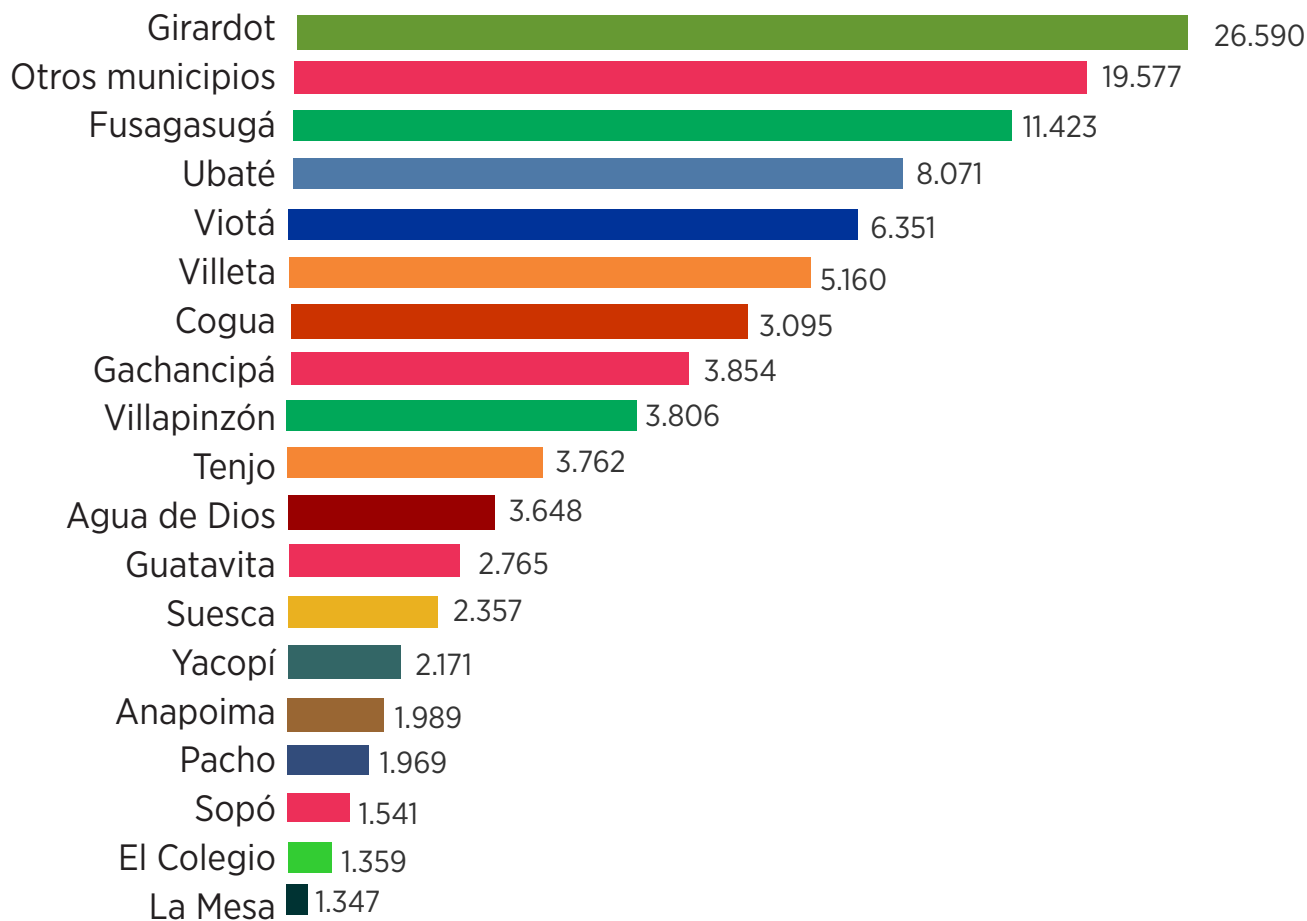
1. Flujo de pasajeros y vehículos de transporte público a los municipios de Cundinamarca desde Bogotá durante Semana Santa.





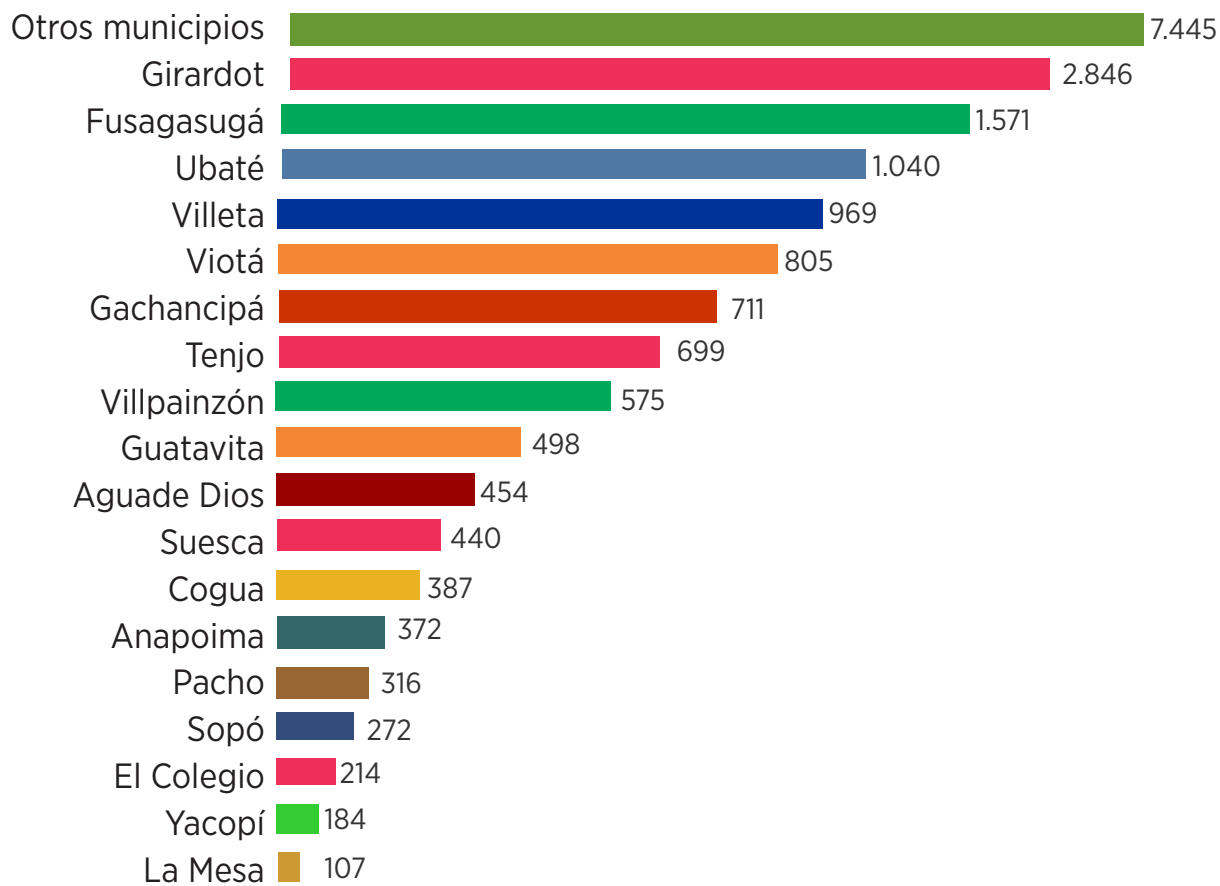
La gráfica 24 detalla el flujo de pasajeros desde Bogotá a los distintos municipios de Cundinamarca y la gráfica 25 presenta el tráfico de vehículos.

Gráfica 24. Total flujo de pasajeros a Cundinamarca desde Bogotá en Semana Santa



Fuente: Terminal de Transportes de Bogotá

Gráfica 25. Total flujo de vehículos a Cundinamarca desde Bogotá en Semana Santa



Fuente: Terminal de Transportes de Bogotá



De acuerdo con la información recopilada por la Terminal de Transportes de Bogotá sobre la salida de vehículos de transporte público y pasajeros hacia municipios de Cundinamarca desde la Terminal, se observó el siguiente comportamiento de movilidad durante la Semana Santa durante el periodo del 02 al 09 de abril de 2023:

- Se movilizaron desde Bogotá a los distintos municipios de Cundinamarca 19.905 vehículos de transporte público con un total de 111.579 pasajeros.
- Los 5 municipios con mayor afluencia de pasajeros desde la ciudad de Bogotá son en orden de mayor a menor: Girardot, Fusagasugá, Ubaté, Villeta y Viotá.
- El municipio de Girardot presentó la mayor afluencia de pasajeros por las diferentes vías de acceso con un total de 26.590 pasajeros representó el 23,9% del total de pasajeros que se movilizaron por las distintas vías del Departamento.
- Dos corredores viales con destino a Girardot tuvieron la mayor afluencia de pasajeros y vehículos: Girardot - Silvania - Melgar con 13.753 pasajeros transportados en .455 vehículos y Girardot - El Colegio con 4.837 pasajeros transportados en 554 vehículos.
- Los corredores viales de Zipaquirá y municipios en su área de influencia también presentaron alta demanda de pasajeros con 12.006 y representaron el 10,8% del total de viajeros. Los principales corredores son: Ubaté vía Zipaquirá con 8.043 pasajeros en 1.021 vehículos y Cogua vía Zipaquirá con un total de 3.905 pasajeros en 387 vehículos.

· Los pasajeros al municipio de Fusagasugá representaron el 10,2% con un total de pasajeros de 11.423 y 1.608 vehículos despachados desde la Terminal de Transporte de Bogotá. Las principales vías de afluencia son la vía por Silvania y la vía por Sibaté.

· Los corredores viales asociados al municipio de Villeta presentaron una afluencia de 6.597 pasajeros que representaron el 5,9% del total de pasajeros movilizándose desde Bogotá a los distintos municipios de Cundinamarca. Las principales vías de concurrencia fueron Villeta vía Autopista Medellín -Cairo- Vega y la vía Caparrapí vía Villeta-Guaduas.

· Finalmente, el municipio de Viotá representó el 5,7% del total de pasajeros con un total de 6.351 viajeros y el despacho de 805 vehículos de transporte público, por las vías de El Charquito – El Colegio y la Victoria-San Gabriel.



2. Flujo de vehículos en los peajes del Departamento de Cundinamarca

Según la información proporcionada por la Secretaría de Movilidad de Cundinamarca, los datos sobre movilidad de vehículos en los distintos peajes del Departamento, durante el periodo comprendido entre el 31 de marzo y el 5 de abril del año 2023, fueron los siguientes:

Tabla 17. Comparativo de movilidad Semana Santa 2022-2023

Descripción	Año 2022 (Del 08 al 13 de abril)	Año 2023 (Del 31 marzo al 05 abril)
Vehículos que salieron del Departamento	1.761.659	1.718.102
Vehículos que ingresaron a Cundinamarca	1.169.218	1.119.000
Total vehículos que se movilizaron en Cundinamarca	2.930.877	2.837.102

Fuente: Secretaria de Movilidad de Cundinamarca

Al comparar las movilizaciones año 2022 y año 2023, se observa una disminución del 4,3% en el número de vehículos que entraron al Departamento y una variación del -2,5% en el número de vehículos que salieron del Departamento.

En total, durante este periodo en 2022, se movilizaron cerca de 2.930.877 vehículos, lo que representa una disminución del 3,2% en el número de vehículos que transitaron por los corredores viales de Cundinamarca año 2023.



3. Tasa de ocupación de alojamiento en Cundinamarca durante Semana Santa

El Observatorio de Turismo de Cundinamarca llevó a cabo un ejercicio de recolección de información en los establecimientos de alojamiento más representativos de algunos municipios del Departamento, logrando determinar que la tasa promedio de ocupación durante el periodo de Semana Santa fue del 44,4%.

Los establecimientos de alojamiento que destacan por su alta ocupación durante este periodo de Semana Santa corresponden a los municipios de Zipaquirá, Ricaurte, Girardot y Tocaima con una tasa promedio de ocupación de 71,4%.

4. Flujo de visitantes a imperdibles religiosos

La Catedral de Sal en Zipaquirá construida en el interior de las minas con diseño arquitectónico, artístico y sus esculturas de sal y mármol en un ambiente lleno de sentido religioso atrae turistas. En el primer trimestre del año 2023 la Catedral recibió a 278.305 visitantes; de ellos 159.591 fueron nacionales y 118.714 extranjeros.

La Mina de Sal en Nemocón maravilla natural que sorprende con su arquitectura minera subterránea, con un manantial o pozo de los deseos abre las puertas para descubrir la cultura y la historia turística del departamento. Durante el primer trimestre del año 2023 la Mina de sal recibió a 10.210 visitantes: 8.792 nacionales y 1.418 extranjeros.

Gráfica 26. Total visitantes atractivos imperdibles religiosos durante Semana Santa



Fuente: Observatorio de Turismo de Cundinamarca

Sección III

1. Datos sobre turismo de

Naturaleza en Cundinamarca



La naturaleza juega un papel esencial en el bienestar del ser humano, además de contribuir con sus servicios ambientales a la calidad de vida de las personas, por lo tanto, hace parte de una de las tipologías de turismo más atractivas por el visitante y turista que llega al Departamento.

En el turismo de naturaleza se realizan actividades recreativas y se interactúa con las comunidades de su entorno, ofrece la posibilidad de estar en contacto con el aire puro, el agua limpia, la flora y la fauna de Cundinamarca. Los paisajes y la variedad de pisos térmicos que ofrece el Departamento en territorios muy cercanos al centro de Colombia y su capital Bogotá, lo convierten en un destino preferido por visitantes y turistas de todo el país.

Visitantes a establecimientos de Turismo de Naturaleza en Cundinamarca durante el primer trimestre 2023.

El Observatorio de Turismo de Cundinamarca para conocer los visitantes que llegan al Departamento en búsqueda de Turismo de Naturaleza, realizó un sondeo con el apoyo de agencias de viajes y parques temáticos; los resultados evidencian que el ecoturismo, senderismo, aviturismo, caminatas y turismo de aventura son los preferidos por los turistas y visitantes.

Las agencias de viajes y parques que se relacionan en la tabla 18 corresponden a los municipios de Guaduas, Gachalá, Cajicá, San Antonio de Tena, Girardot, Choachí, Útica, Sibaté, Sutatausa, Pacho, Villeta, Facatativá, Cáqueza, Arbeláez, Vergara, Granada, Tocancipá, Granada, Chía, Bituima, Sopó, Granada, Anapoima, La Calera, San Francisco de Sales y Nemocón.

Tabla 18. Número de visitantes durante el primer trimestre del 2023

Provincia	Actividad	Total de visitantes 2023-I	Visitantes Nacionales	Visitantes Extranjeros
Alto Magdalena	Turismo de Aventura - Deportes de montaña	200	200	10
Bajo Magdalena	Ecoturismo, Turismo de Aventura y Turismo Rural	250	200	50
Gualivá	Ecoturismo - Aviturismo	250	100	150
	Ecoturismo - Senderismo	369	349	21
	Turismo de Aventura	350	300	50
Guavio	Ecoturismo	30	30	1
	Ecoturismo y Turismo de Aventura	10	8	2
Magdalena Centro	Ecoturismo, Turismo de Aventura	30	20	10
Oriente	Ecoturismo, Turismo de Aventura y Turismo Rural	60	60	1
	Ecoturismo, Turismo de Aventura y Turismo Rural	80	50	30
	Turismo Rural - Agroturismo	40	40	1
Rionegro	Ecoturismo	20	16	4
Sabana Centro	Ecoturismo - Senderismo	20.000	1.980	20
	Ecoturismo - Senderismo, Turismo de Aventura - Caminatas, Turismo Rural - Agroturismo, Turismo Rural - Gastronomía y artesanías	50	50	1
	Ecoturismo y Turismo de Aventura	120	110	10
	Ecoturismo y Turismo de Aventura	10.210	8.792	1.418
	Ecoturismo y Turismo Rural	10	1	9
Sabana Occidente	Ecoturismo - Senderismo	234	233	1
Soacha	Ecoturismo	150	130	20
Sumapaz	Ecoturismo - Senderismo, Ecoturismo - Observación de Fauna y Flora, Ecoturismo - Aviturismo, Turismo de Aventura - Caminatas	50	45	5
	Ecoturismo, Turismo de Aventura y Turismo Rural	60	110	20
	Ecoturismo, Turismo de Aventura y Turismo Rural	30	30	1
	Ecoturismo, Turismo de Aventura, Turismo Rural	100	95	5
Tequendama	Ecoturismo y Turismo Rural	30	28	2
	Turismo Rural - Agroturismo	240	200	40
Ubaté	Ecoturismo - Senderismo, Turismo de Aventura - Caminatas, Turismo Rural - Gastronomía y artesanías	360	290	70
Total		33.333	13.467	1.952

·El sondeo realizado a establecimientos de turismo de naturaleza permite detallar que en total se registraron cerca 33.333 visitantes a los diferentes atractivos encuestados. Donde el 40,4% corresponden a visitantes nacionales y el 14,5% a visitantes extranjeros.

·Además, el análisis permite detallar que hay una preferencia de los viajeros a visitar las Provincias de Sabana Centro, Gualivá y Ubaté.

Eventos de turismo de

Naturaleza en Cundinamarca



Global Big Day 2023

El Global Big Day (GBD) es una iniciativa de ciencia ciudadana participativa que busca registrar la mayor cantidad de especies de aves en un solo día. El pasado 13 de mayo, día del GBD 2023, todos los observadores de aves del planeta subieron sus listas de aves observadas en 24 horas a la plataforma eBird, de esta forma se consignan datos científicos determinantes para la toma de decisiones en pro de la conservación de las aves y la promoción del aviturismo.

Cundinamarca se ha posicionado a nivel país como el quinto departamento de mayor variedad de aves, ya que cuenta con una gran diversidad de ecosistemas que hacen de la región una de las más ricas en aves, con un aproximado de 941 especies, de las cuales 24 son endémicas, 72 casi endémicas, 1 especie extinta, 39 amenazadas a nivel nacional, 101 migratorias y 45 con migración local o altitudinal (Chaparro et al 2018).

En el Global Big Day año 2023, Cundinamarca participó con 80 municipios que se unieron para estudiar y preservar la biodiversidad aviar; cientos de observadores se reunieron en puntos estratégicos dotados con binoculares, guías de campo y cámaras fotográficas, dispuestos a registrar cada especie avistada.



**ADVENTURE
NEXT**
REGIÓN CENTRAL | BOGOTÁ COLOMBIA | LATINAMERICA
25 - 27 JUN 2023

Adventure Next Travel Latinoamérica 2023 (ATTA)

El Instituto de Turismo de Bogotá (IDT) y La Región Central (RAP-E), invitaron al Instituto Departamental De Cultura y Turismo de Cundinamarca (IDECUT) a ser parte del evento llamado Adventure Next Latin Travel Latinoamérica 2023 (ATTA).

ATTA es una organización internacional que reúne a la industria del turismo de aventura integrada por más de 1.000 socios públicos y privados de 84 países. Entre sus fines destaca el apoyo a la creación de productos de turismo de aventura sostenible; poner en contacto distintos actores dentro la cadena de valor del turismo (gestores de destinos, operadores, alojamientos, agentes de viaje, servicios, medios de comunicación); y lleva a cabo actividades de investigación y difusión de la industria del turismo de aventura en todo el mundo.

El pasado 26 y 27 de junio del 2023 se desarrolló la agenda académica, los espacios de networking y Colombia Marketplace del AdventureNext Latin America 2023 en el Centro de Convenciones Bahía. El IDECUT presentó a los asistentes el Stand de Kuna Mya con las artesanías, los destinos imperdibles en Cundinamarca de clima frío y cálido, también la página web detallando la oferta turística de los municipios del Departamento.

Agencia de viajes

Travesías Gachalá

Gachalá, Cundinamarca.



Instagram: travesiasgachala
Reservas: 313 372 66 55 - 317 374 52 28

Parque Temático

acércate al campo

YO
TRES CERRITOS

Parque Natural Tres Cerritos

Choachí, Cundinamarca.



Reservas: 304 393 7058

Alojamiento

Dimensión Ecológica Glamping

Tibirita, Cundinamarca.



Facebook: Dimensión ecológica glamping
Instagram: glamping_dimensioecologica
Reservas: 3105316518

Alojamiento

El Porvenir Glamping

Nemocón, Cundinamarca.



Reservas: 33108843499 - 3144428211

Posada Turística

Finca Tenasucá

San Antonio del Tequendama



Reservas: 300 690 95 95

Posadas Turísticas

acércate al campo

Finca Turística El Laguito

La Peña, Cundinamarca.



Posadas Turísticas



Tibirita

Patrimonio religioso




Patrimonio Cundinamarca



Guaduas

Pueblo patrimonio de Colombia

Convento de la Soledad



Patrimonio de Cundinamarca





www.idecut.gov.co

**Boletín
de turismo #8**
2023

GOBERNACIÓN DE CUNDINAMARCA
INSTITUTO DEPARTAMENTAL DE CULTURA Y TURISMO



OBSERVATORIO
DE TURISMO
DE CUNDINAMARCA